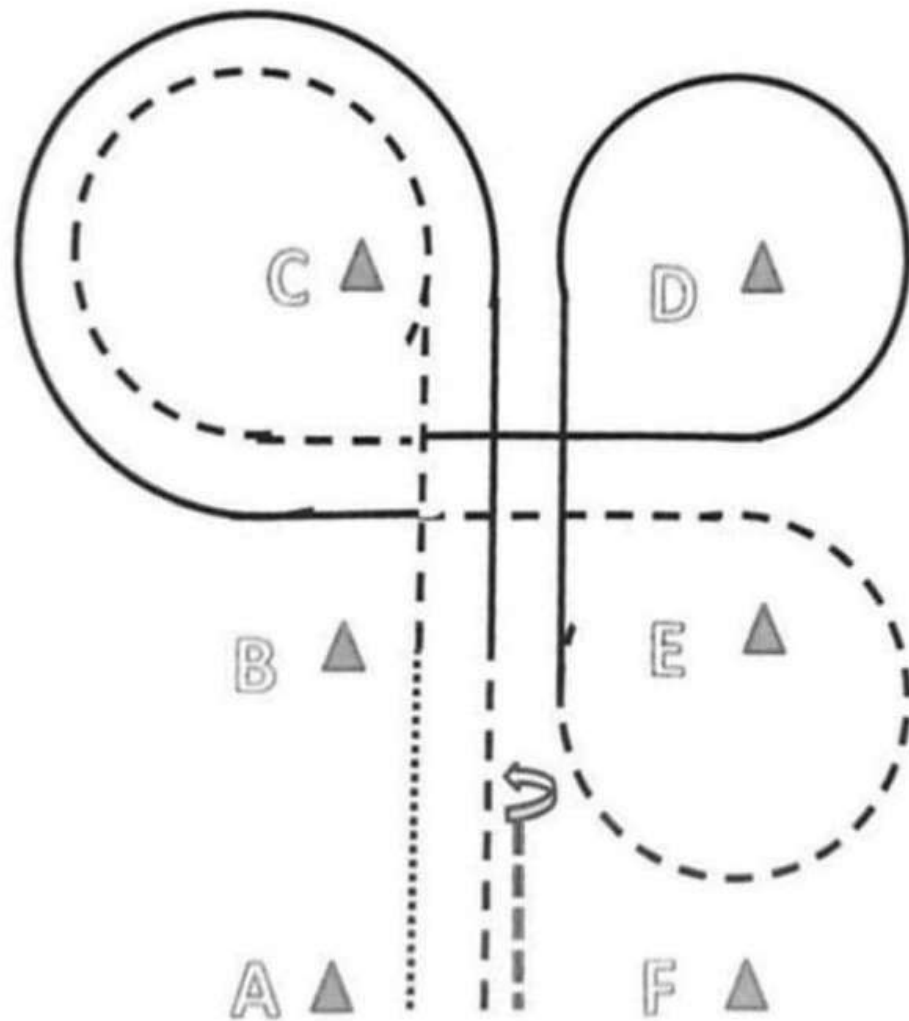


# Western Horsemanship LK 3

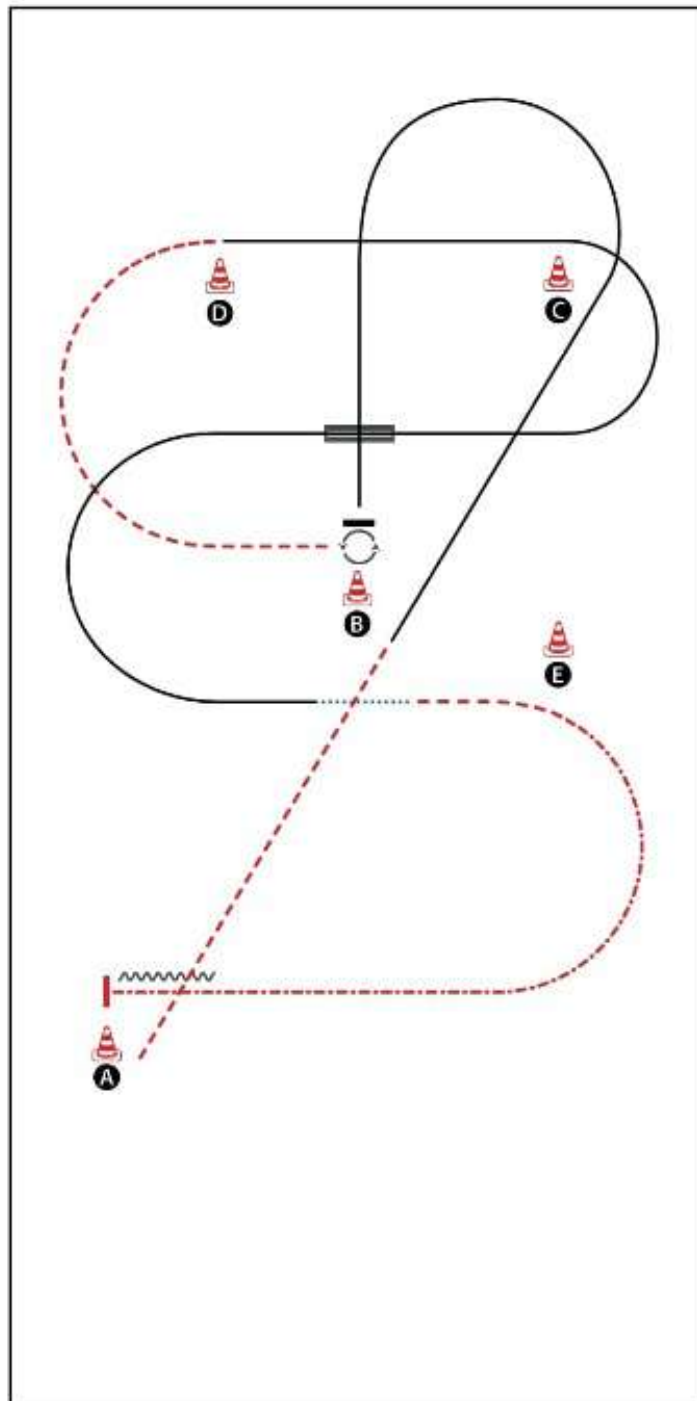


- 1) von A nach B Walk  
von B nach C Jog, Jogvolte um C
- 2) zwischen B und C Lope links und weiter zu D  
Lope Volte um D und weiter zu E  
bei E Jog und Jogvolte um E und weiter bis zwischen B und C
- 3) bei C Lope rechts und Lope Volte um C
- 4) bei B Jog bis A, Stop, Back Up, 360°HHW links
- 5) im Walk in den Warm Up Bereich





## Western Horsemanship # 14 Q M LK 2/1 A+B

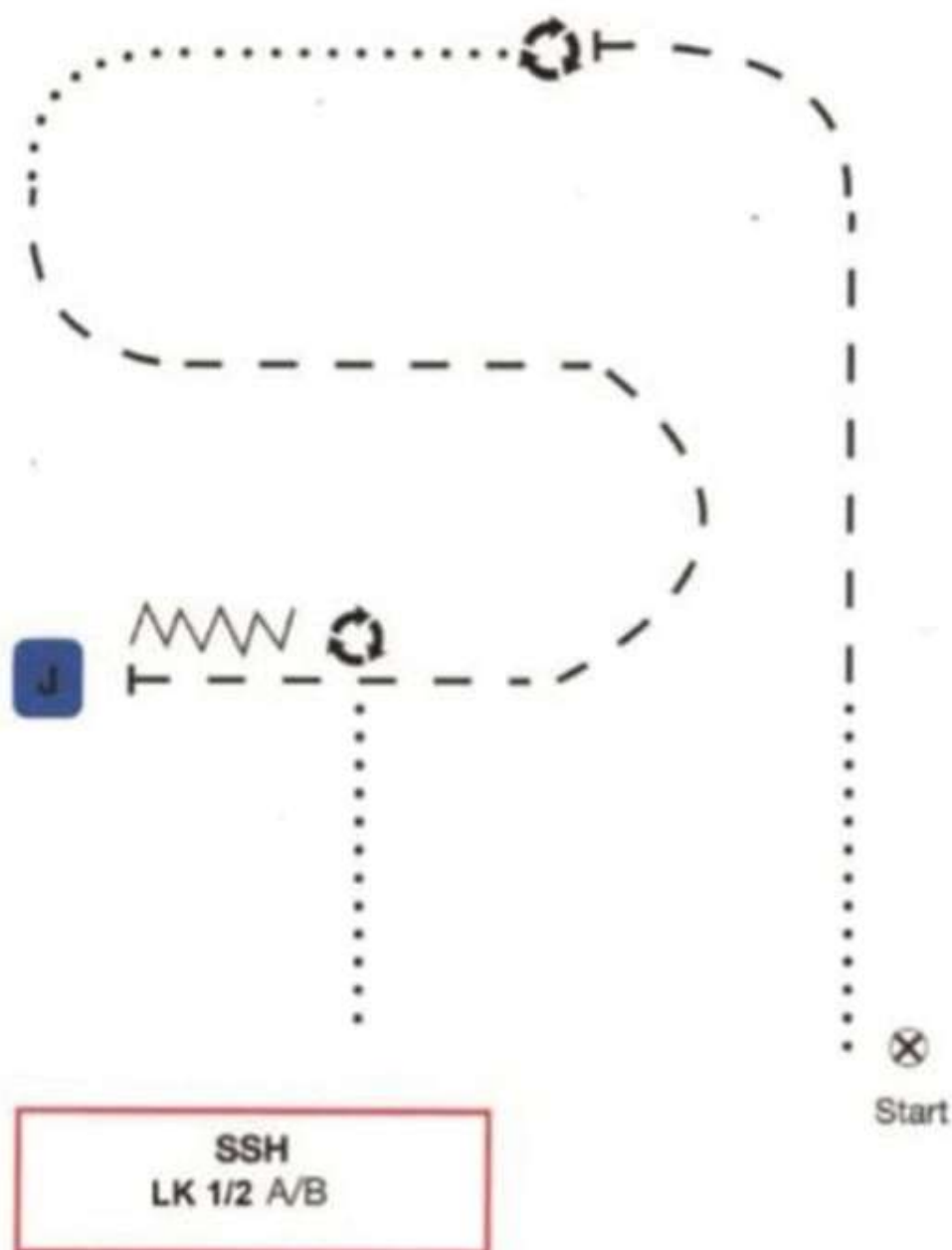


BE READY AT A

- 1) JOG
- 2) LOPE (LL)
- 3) STOP, TURN 270° LEFT
- 4) JOG
- 5) LOPE (RL)
- 6) CHANGE LEADS (SIMPLE OR FLYING)
- 7) LOPE (LL), WALK
- 8) JOG
- 9) EXTENDED JOG
- 10) STOP, BACK UP (AT LEAST ONE HORSE LENGTH)  
WALK OUT

WALK (SCHRITT)	.....
EXTENDED WALK	.....
JOG/TROT (TRAB)	-----
EXTENDED TROT	-----
LOPE (GALOPP)	-----
EXTENDED LOPE	-----
BACK UP (RÜCKWÄRTS)	~~~~~
LEAD CHANGE (GALOPPWECHSEL)	=====
TURN (DREHUNG)	⊙

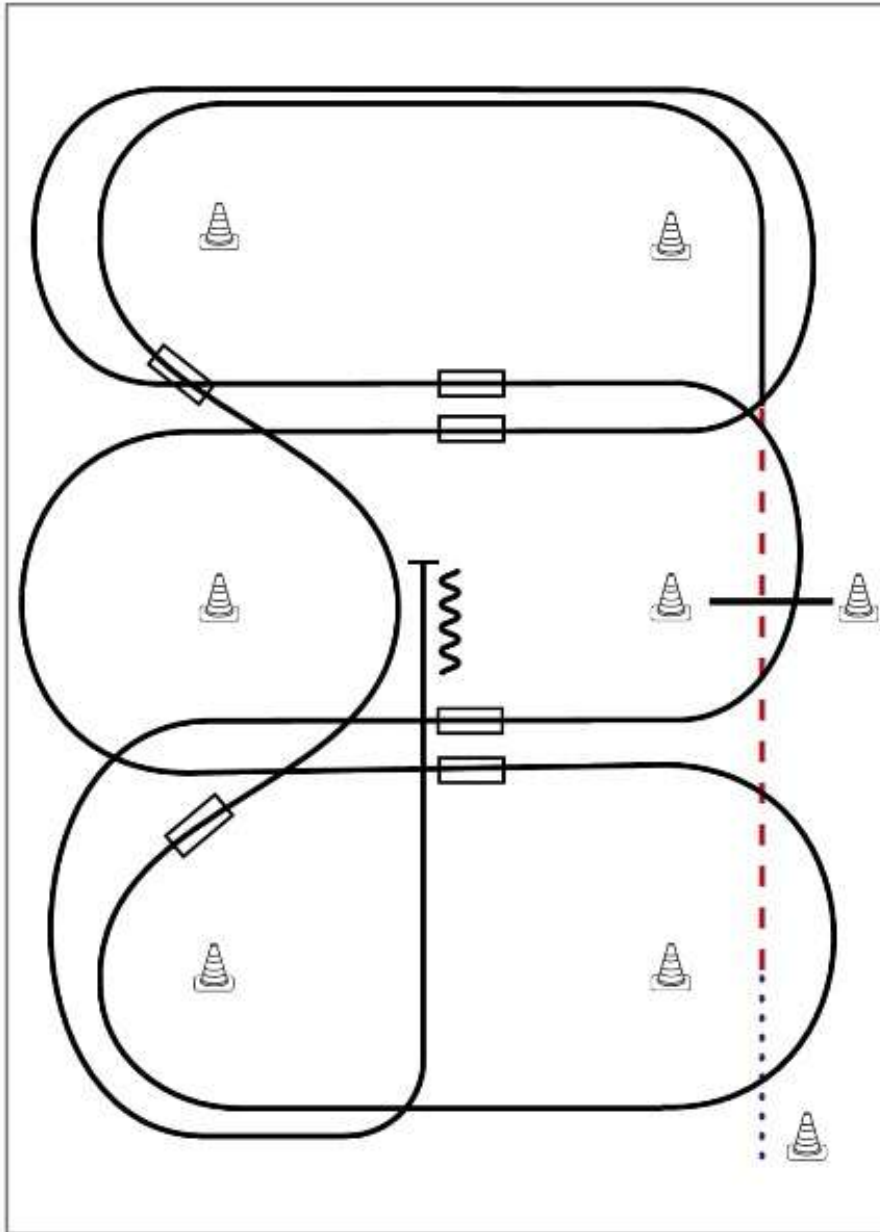
# LK 1/2, LK 3 SHOWMANSHIP



- 
1. Walk, trot stop
  2. 360° turn
  3. Walk, trot serpentine, stop
  4. Set up for inspection
  5. Back 2 horse lengths
  6. 630° turn and walk out

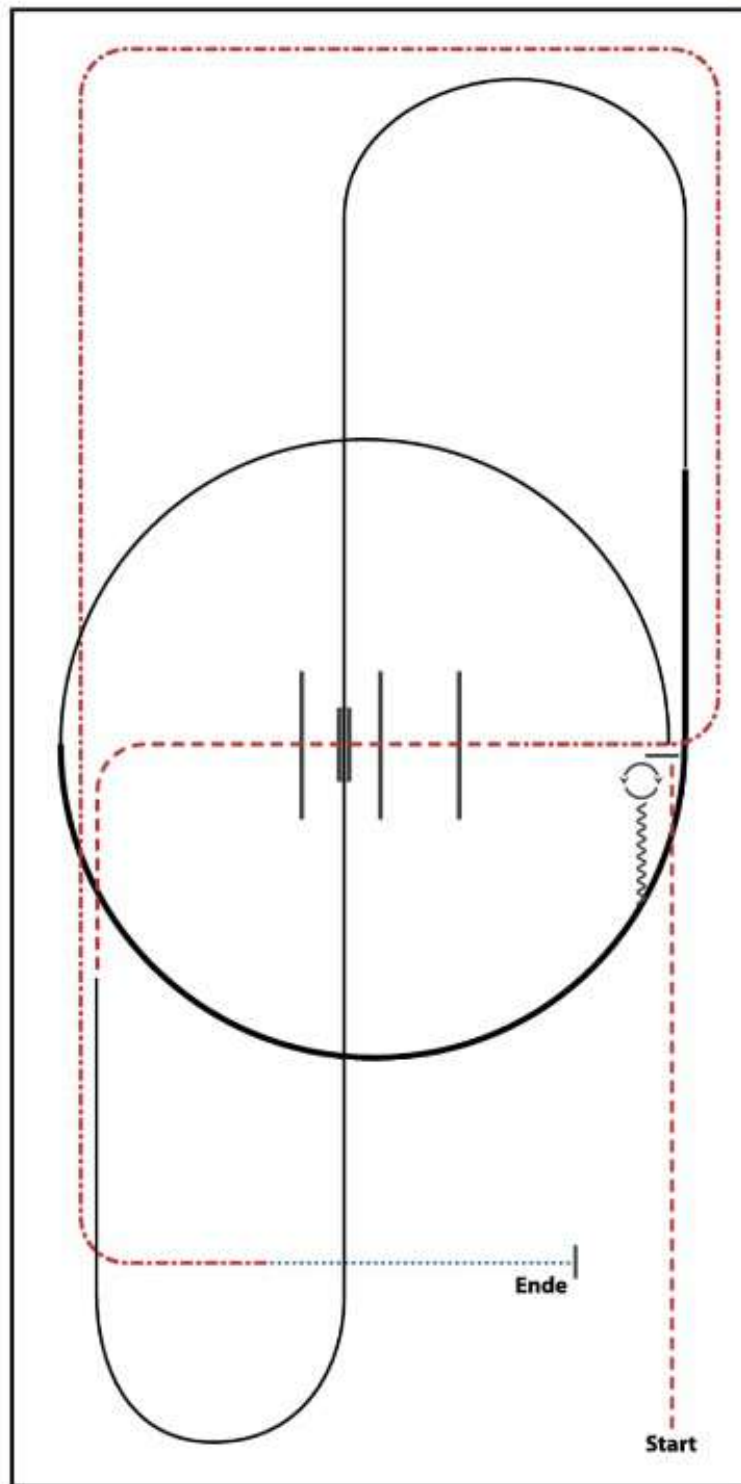
### Western Riding Pattern 16 (für Junior-Pferde), 20 x 40 Meter

Western Riding



- 1) Schritt vom Startpylon bis zum ersten Marker, Übergang zum Trab, Trab über die Stange
- 2) Übergang zum Linksgalopp, Galopp an der kurzen Seite
- 3) 1. Galoppwechsel auf der Linie
- 4) 2. Galoppwechsel auf der Linie
- 5) 1. Galoppwechsel mit Seitenwechsel
- 6) 2. Galoppwechsel mit Seitenwechsel
- 7) 3. Galoppwechsel mit Seitenwechsel
- 8) Galopp über die Stange
- 9) 4. Galoppwechsel mit Seitenwechsel
- 10) Mitte der kurzen Seite abwenden, Stop auf Höhe des Mittelmarkers, Rückwärtsrichten

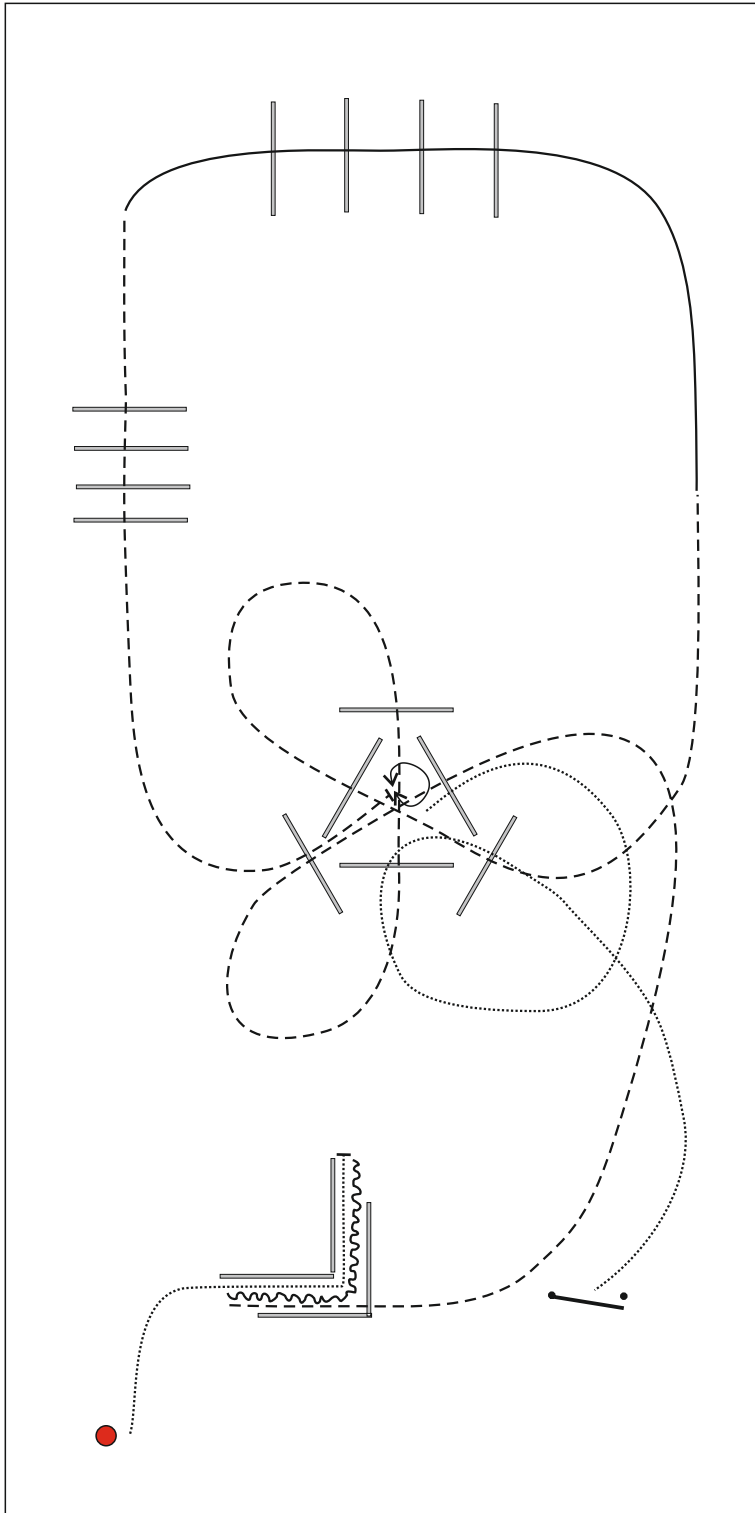
Legende:	
Schritt	.....
Trab	--- · ---
Galopp	— · — · —
Wechselzone	— — —
Rückwärts	~~~~~



- 1) TROT
- 2) STOP, 180° TURNS EACH DIRECTION
- 3) BACK UP
- 4) LOPE (LL)
- 5) EXTENDED LOPE (LL), LOPE (LL)
- 6) CHANGE LEADS (SIMPLE OR FLYING)
- 7) LOPE (RL)
- 8) TROT, TROT OVER
- 9) EXTENDED TROT
- 10) WALK, STOP

WALK (SCHRITT)	.....
EXTENDED WALK	— — — — —
JOG/TROT (TRAB)	— — — — —
EXTENDED TROT	— — — — —
LOPE (GALOPP)	— — — — —
EXTENDED LOPE	— — — — —
BACK UP (RÜCKWÄRTS)	∩ ∩ ∩ ∩ ∩ ∩ ∩ ∩
LEAD CHANGE (GALOPPWECHSEL)	— — — — —
TURN (DREHUNG)	⊙

# Trail



- 1 Walk in, Back Up, Jog Out
- 2 Jog Over
- 3 Lope Over
- 4 Jog Over
- 5 Jog In, 360° Drehung egal welche Richtung
- 6 Walk out, Walk Over
- 7 Tor