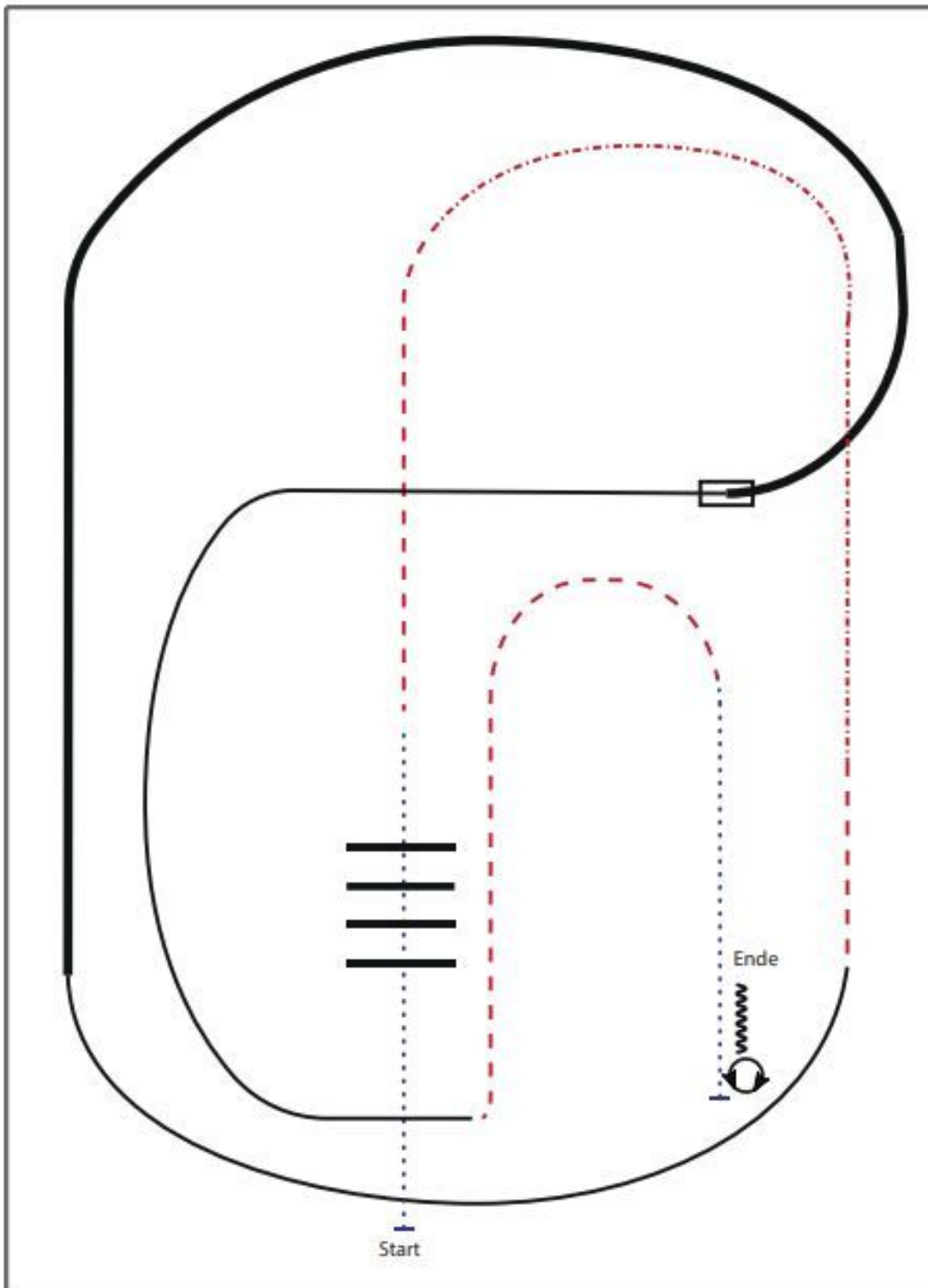


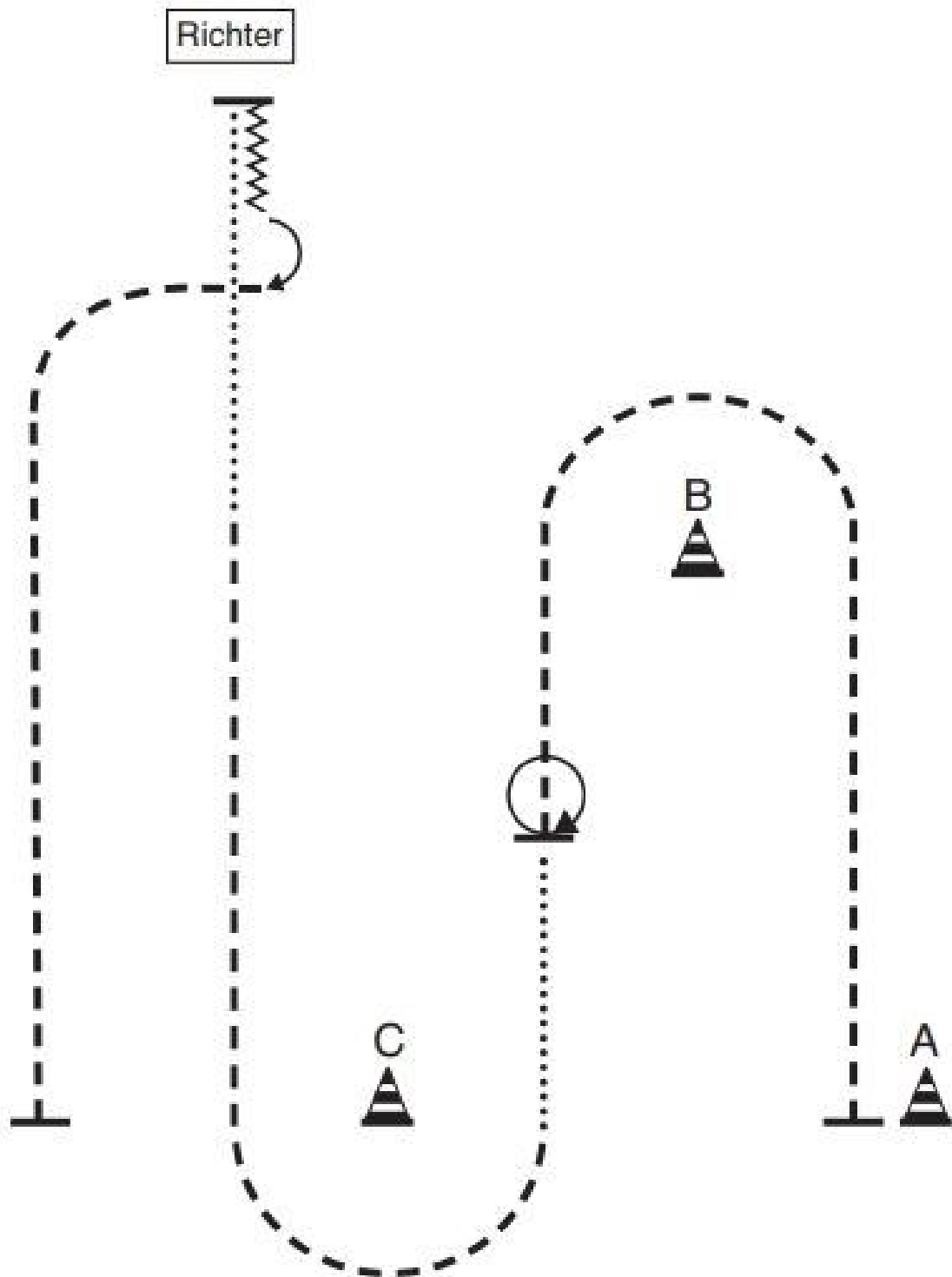
- 1) WALK
- 2) TROT
- 3) LOPE LL CIRCLE, LOPE OVER
- 4) CHANGE LEADS (SIMPLE OR FLYING)
- 5) LOPE RL
- 6) EXTENDED LOPE RL
- 7) TROT
- 8) EXTENDED TROT
- 9) STOP, BACK UP
- 10) 360° TURNS (EACH DIRECTION)

Walk (Schritt)	.....
extended Walk	.....
Trot/Jog (Trab)	.....
Extended Trot	.....
Lope (Galopp)	.....
Extended Lope	.....
Back Up (Rückwärtsrichten)	.....
Lead Change (Galoppwechsel)	.....
Turn	.....



- 1) WALK OVER
- 2) TROT
- 3) EXTENDED TROT, TROT
- 4) LOPE RL
- 5) EXTENDED LOPE RL
- 6) CHANGE LEADS (SIMPLE OR FLYING)
- 7) LOPE LL
- 8) TROT
- 9) WALK
- 10) STOP, TURNS 360° (EACH DIRECTION)
- 11) BACK UP

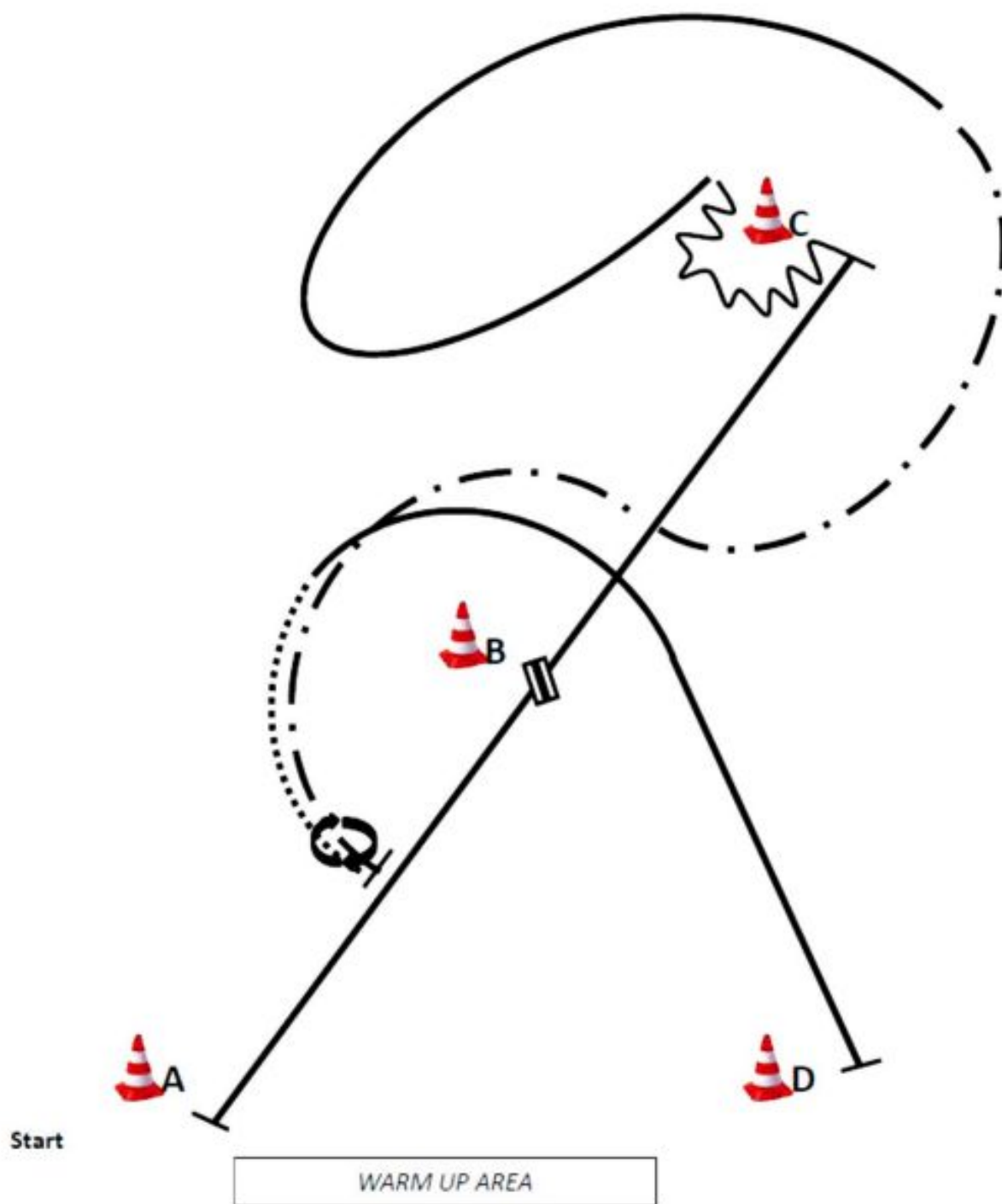
Walk (Schritt)	.....
extended Walk	.....
Trot/Jog (Trab)	.....
Extended Trot	.....
Lope (Galopp)	.....
Extended Lope	.....
Back Up (Rückwärtsrichten)	.....
Lead Change (Galoppwechsel)	.....
Turn	.....



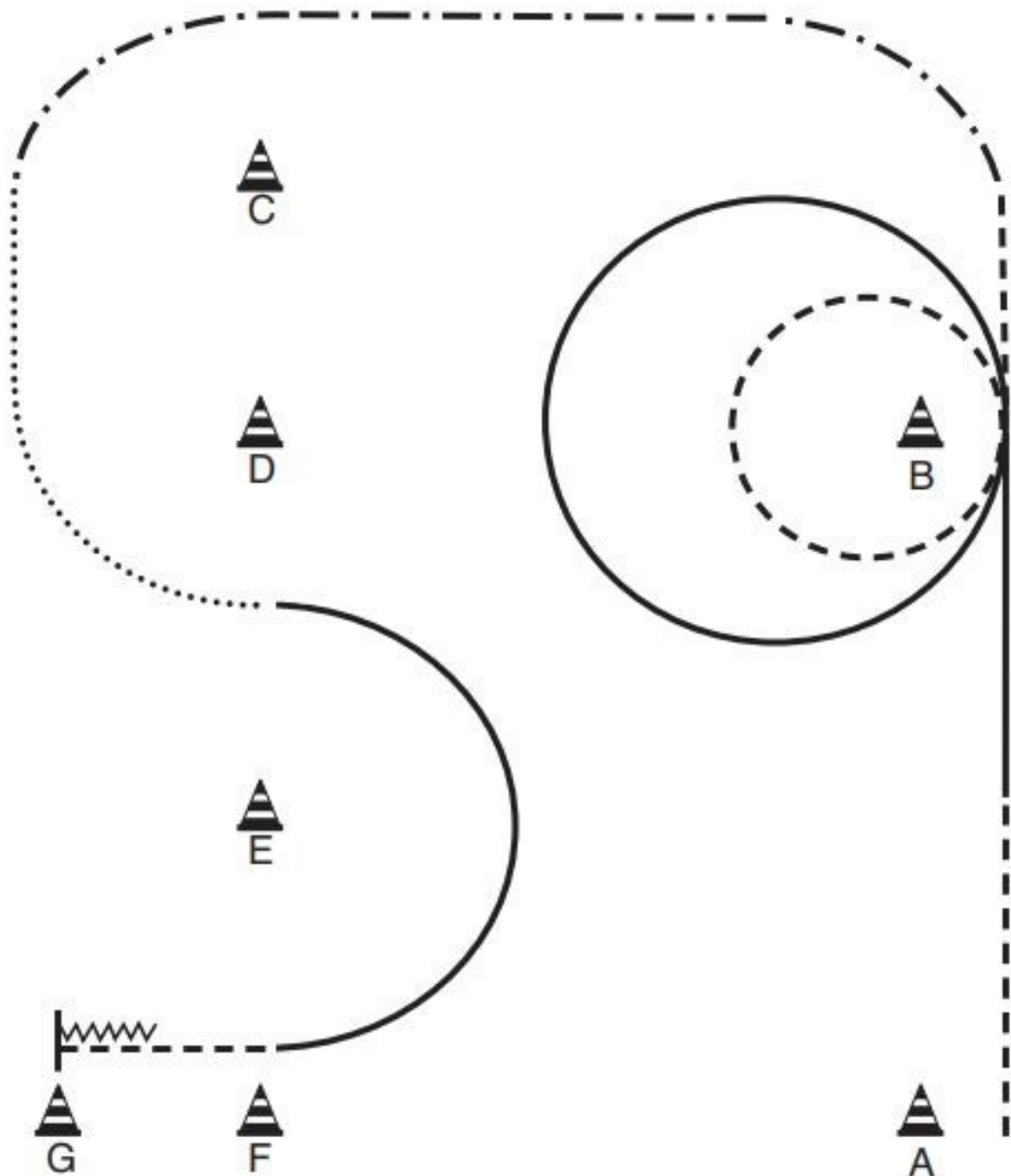
1. Start bei A im Jog, Jog um B
2. Zwischen B und C Stop, 360° HHW rechts
3. Walk, Höhe C Jog, Jog um C, weiter bis Höhe B
4. Höhe B Walk, Walk bis zum Richter, Stop
5. Set Up + Inspection
6. Back up, 270° HHW rechts
7. Jog bis Höhe C, Stop

- ..... Walk
- Jog
- ~~~~~ Back up
- HHW

Im Walk zum Warm up



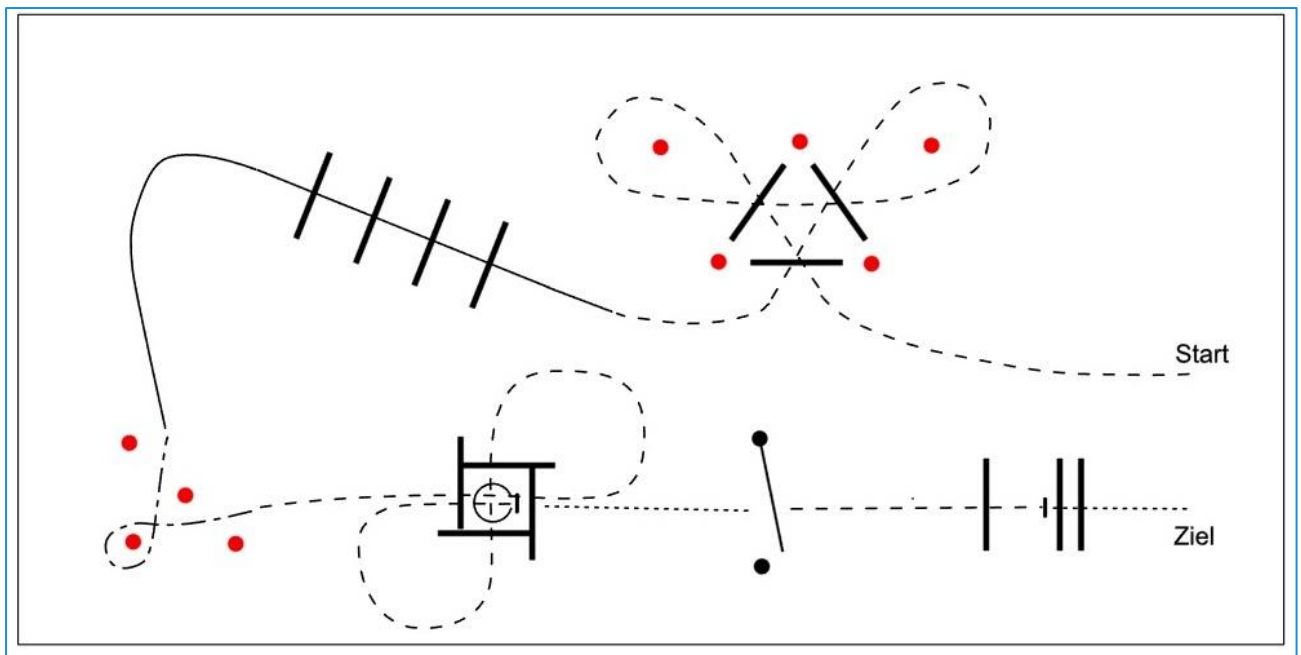
- (1) Start bei A, Linksgalopp, Galoppwechsel (fliegend oder einfach),
  - (2) Rechtsgalopp
  - (3) Stop, Back up um C
  - (4) Rechtsgalopp
  - (5) Extended Jog, Slalom um C und B
  - (6) Stop, 540° Turn (rechts oder links)
  - (7) Walk
  - (8) Linksgalopp bis D
  - (9) Stop
- Im Walk in den Warm-up-Bereich



1. Start bei A im Jog
2. Höhe E Linksgalopp, bei B eine große Galoppvolte
3. Bei B eine kleine Jogvolte, weiter Jog bis Höhe C
4. Höhe C Extended Jog, Höhe C Walk
5. Zwischen D und E Rechtsgalopp bis F
6. Von F bis G im Jog
7. Stop bei G, Back up mind. 1 Pferdelänge

- ..... Walk
- Jog
- Lope
- · - · - Ext. Trot
- ~~~~~ Back up
- ⦿ HHW

Im Walk zum Warm up



1. Jog Over
2. Lope Over
3. Back Up
4. Jog Over
5. Stop, Turn um 360°, Richtung egal, Walk out
6. Tor
7. Jog Over, Stop, Walk Over